
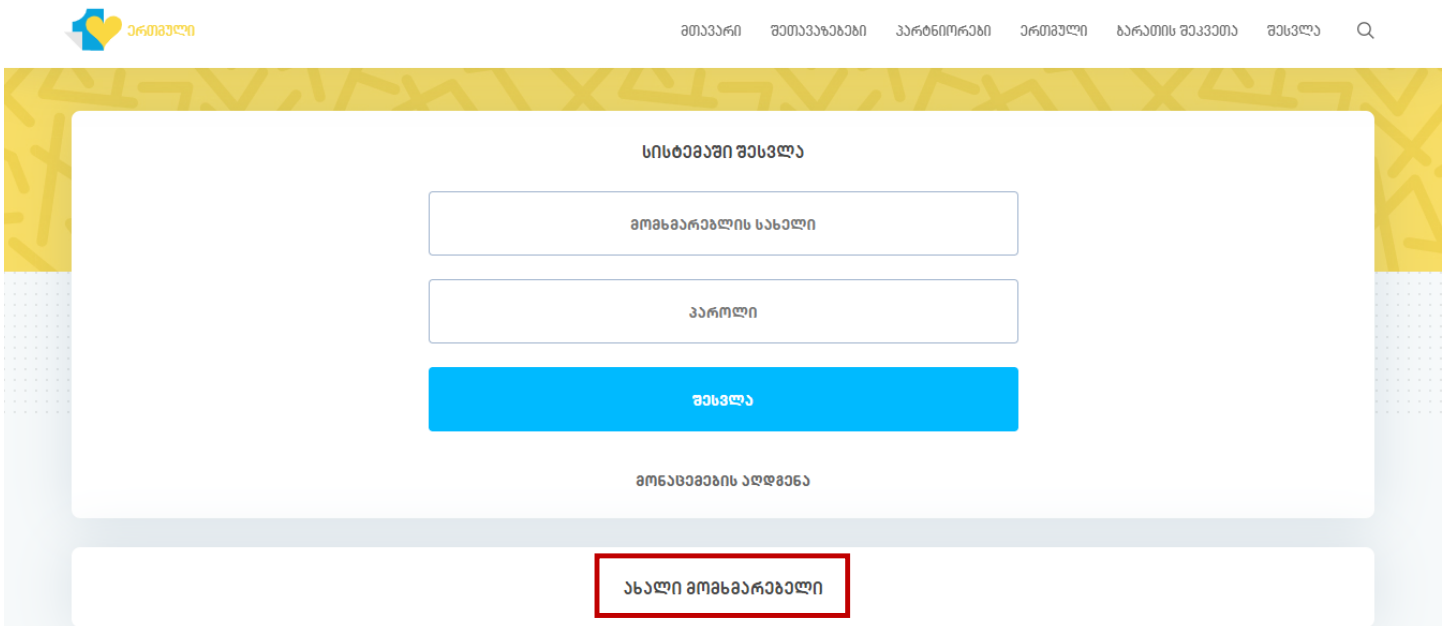


# ახალი მომხმარებლის რეგისტრაცია ertguli.ge-ზე

1. საიტზე დასარეგისტრირებლად მენიუში უნდა აირჩიოთ „შესვლა“



2. „შესვლა“-ზე დაჭერით გადახვალთ ავტორიზაციის გვერდზე, სადაც ავტორიზაციის ფორმის ქვეშ იქნება ღილაკი „ახალი მომხმარებელი“




3. ღილაკზე დაჭერის შემდეგ გამოვა რეგისტრაციის ფორმის პირველი ნაწილი, სადაც უნდა შეიყვანოთ თქვენი პირადი ნომერი, მონიშნოთ ფანჯარა „მე არ ვარ რობოტი“ და დააჭიროთ ღილაკს „რეგისტრაცია“

*რეგისტრაციის გასაგრძელებლად საჭიროა უკვე იყოთ ბანკის კლიენტი, რადგან თუ თქვენს მიერ მითითებული პირადი ნომერი ვერ მოიძებნა ბანკის ბაზაში, საიტი გამოგიტანთ შესაბამის შეტყობინებას და არ გაგაგრძელებინებთ პროცესს.*

### ახალი მომხმარებელი

**პირადი/პასპორტის ნომერი**

მე არ ვარ რობოტი   
reCAPTCHA  
კონფიდენციალურობა - პირობები

**რეგისტრაცია**

4. რეგისტრაციაზე დაჭერის შემდეგ გამოვა გვერდი სადაც ფორმა ავტომატურად შევსებული იქნება თქვენი ტელეფონის ნომრით რომელიც დაფიქსირებულია ბანკის სისტემაში. ღილაკზე „ვეთანხმები“ დაჭერის შემდეგ თქვენ სმს-ის სახით მიიღებთ 4 ნიშნა ერთჯერად კოდს

### ახალი მომხმარებელი

ვეთანხმებით ბანკში დაფიქსირებულ მობილურის ნომერზე ერთჯერადი კოდის SMS-ის სახით გამოგზავნას?

**591111\*\*\***

**ვეთანხმები****არ ვეთანხმები**

ავტორიზაცია

5. სმს-ის მოსვლასთან ერთად გაიხსნება ახალი გვერდი სადაც უნდა მიუთითოთ თქვენთან გამოგზავნილი ერთჯერადი კოდი და დააჭიროთ „დადასტურება“ ღილაკს.  
*თუ 3 წუთის მანძილზე არ მოგივით სმს შეგიძლიათ დააჭიროთ „თავიდან გამოგზავნა“-ს*

### ახალი მომხმარებელი

შეიყვანეთ SMS შეტყობინების ტექსტი

ავტორიზაცია

6. „დადასტურება“-ზე დაჭერის შემდეგ გამოვა რეგისტრაციის საბოლოო გვერდი, სადაც უნდა შეავსოთ მომხმარებლის სახელი, პაროლი და ელ. ფორტა. შევსებულ ინფორმაციას გამოიყენებთ მომავალში საიტზე ავტორიზაციის გასაწვლელად.  
წაიკითხეთ და დაეთანხმეთ საიტის წესებს და პირობებს და დააჭიროთ „დადასტურებას“

### ახალი მომხმარებელი

შეიყვანეთ თქვენი მონაცემები

ვეთანხმები სიახლეების გამოწერას

ვეთანხმები ვებ გვერდის [წესებსა და პირობებს](#)

ავტორიზაცია